

ФИНАНСЫ / FINANCE

DOI: <https://doi.org/10.23670/IRJ.2023.127.13>

СПЕЦИФИКА ФУНКЦИОНИРОВАНИЯ ДОМАШНИХ ХОЗЯЙСТВ В РОССИЙСКОЙ ФЕДЕРАЦИИ

Научная статья

Кодолова И.А.^{1,*}, Юсупова Л.М.², Никонова Т.В.³, Хисамова Э.Д.⁴, Воронцова Л.В.⁵

¹ ORCID : 0000-0002-7449-095X;

² ORCID : 0000-0002-7446-0101;

^{1,3} Поволжский государственный университет физической культуры, спорта и туризма, Казань, Российская Федерация

^{1,2,3,4} Казанский (Приволжский) федеральный университет, Казань, Российская Федерация

⁵ Казанский инновационный университет им. В.Г.Тимирязова, Казань, Российская Федерация

* Корреспондирующий автор (kiak6[at]mail.ru)

Аннотация

В современном мире домохозяйство является важным звеном экономики страны и от эффективности и качества деятельности домашних хозяйств зависит благосостояние страны.

Для того чтобы эффективно функционировать в экономической системе страны, домохозяйство обязано провести анализ потребностей и желаний непосредственных участников. Далее на основании полученных данных происходит формирование возможностей и целей создания сбережений. Наряду с созданием направлений и целей управления финансами домашних хозяйств, непосредственные участники домохозяйства проводят ориентировочную оценку размера своих финансовых ресурсов, необходимых для обеспечения существующих потребностей.

Экономика домашнего хозяйства опирается на достаточно сложный и противоречивый комплекс отношений между его участниками. Эти отношения определены различиями в возрасте, чертах характера, привычках людей, неодинаковым уровнем их потребностей и доходов. Вместе с тем нормальное развитие домашнего хозяйства возможно лишь в том случае, если участники находят взаимопонимание при принятии экономических решений. Согласование социально-экономических интересов разных участников домашнего хозяйства обеспечивается регулированием этих интересов, под которым подразумевается возможное изменение части располагаемого дохода, приходящего на одного члена домашнего хозяйства. Здесь присутствует один важный момент, который сводится к следующему: участники домашнего хозяйства осуществляют перераспределение своих доходов самостоятельно, без вмешательства государства.

Ключевые слова: система управления домашним хозяйством, финансовые ресурсы домохозяйств, доходы и расходы домохозяйств, финансовая грамотность домашних хозяйств.

THE SPECIFICS OF HOUSEHOLDS FUNCTIONING IN THE RUSSIAN FEDERATION

Research article

Kodolova I.A.^{1,*}, Yusupova L.M.², Nikonova T.V.³, Khisamova E.D.⁴, Vorontsova L.V.⁵

¹ ORCID : 0000-0002-7449-095X;

² ORCID : 0000-0002-7446-0101;

^{1,3} Volga Region State University of Physical Culture, Sports and Tourism, Kazan, Russian Federation

^{1,2,3,4} Kazan (Volga Region) Federal University, Kazan, Russian Federation

⁵ Kazan Innovative University named after V.G.Timiryasov, Kazan, Russian Federation

* Corresponding author (kiak6[at]mail.ru)

Abstract

In the modern world, household is an important part of the country's economy, and the welfare of the country depends on the efficiency and quality of households.

In order to function effectively in the economic system of the country, the household must conduct an analysis of the needs and desires of the direct participants. Then, on the basis of the received data, the formation of opportunities and goals of creation of savings takes place. Along with the creation of directions and goals of household finance management, the direct participants of the household make a tentative assessment of the size of their financial resources necessary to meet the existing needs.

Household economics relies on a rather complex and contradictory set of relations between its participants. These relations are determined by differences in age, character traits, habits of people, different level of their needs and incomes. At the same time, the normal development of the household is possible only if the participants find mutual understanding in making economic decisions. The coordination of socio-economic interests of different participants of the household is provided by the regulation of these interests, which means the possible change of the part of the disposable income coming to one member of the household. Here lies one important point, which boils down to the following: the participants of the household redistribute their income independently, without the intervention of the state.

Keywords: household management system, financial resources of households, household income and expenses, financial literacy of households.

Введение

Роль домашнего хозяйства в экономике велика, потому что большая часть ВВП в виде товаров и услуг потребляется домашними хозяйствами, следовательно, они формируют спрос. Домашние хозяйства создают накопления финансовых ресурсов, в результате образуются сбережения, которые являются источником инвестиций в разных сферах экономики. Домашние хозяйства характеризуются различными учетно-статистическими показателями, которые используются для анализа состояния общества. Кроме того, домашние хозяйства участвуют во всех процессах, которые происходят в экономике.

На данный момент времени домохозяйства находятся в сложившейся системе макроэкономических и микроэкономических отношений. Они представляют собой один из важнейших социально-экономических институтов с определенными формами собственности, традициями и нормами, механизмами саморегулирования жизнедеятельности. Как хозяйствующий субъект, домашние хозяйства представлены на финансовых рынках, потребительских благ и услуг, рынка труда, и в других сферах экономики. Также они способствуют формированию производственного потенциала и в целом влияют на результаты экономических и социальных реформ, являясь их непосредственными участниками.

Методология и методы исследования

В качестве научного инструментария в исследовании задействованы научно-математические и статистические методы, в том числе: системный, логический, сравнительный анализ, группировка и обобщение.

Основные результаты

При изучении сущности и функций домашних хозяйств нельзя не остановиться на вопросе благосостояния домашних хозяйств. Благосостояние домохозяйства – это разница между стоимостью активов домохозяйства и стоимостью его обязательств и является одним из ключевых факторов, определяющих частное потребление.

Увеличение благосостояния домохозяйств сказывается на частном потреблении в краткосрочной перспективе. Уровень благосостояния домохозяйств является важным фактором, влияющим на выбор долгосрочного потребления и его рост. Вместе с ожидаемым будущим трудовым доходом он определяет уровень пожизненных ресурсов, доступных домохозяйствам.

Поскольку частное потребление является крупнейшим фактором общей экономической активности, благосостояние домохозяйств имеет существенное влияние на состояние экономики и, соответственно, на уровень инфляции. В свою очередь, денежно-кредитная политика государства оказывает влияние на динамику благосостояния. Поэтому важно учитывать уровни и изменения в благосостоянии домохозяйств при определении соответствующей денежно-кредитной политики [4], [6].

Особенностью финансов домашних хозяйств является слабое регулирование государством, которое не имеет инструментов прямого влияния на процессы формирования и перераспределения пассивов и активов, поэтому ответственность за их рациональность и эффективность возлагается на домашние хозяйства. При этом эффективность использования имеющихся ресурсов во многом определяют материальное благополучие населения.

Процесс управления финансовыми ресурсами домохозяйства представляет собой процедуру определения направлений и относительных частей распределения финансовых ресурсов домохозяйств. Финансовые ресурсы домохозяйства представляют собой совокупность денежных средств и материальных активов, которые, в свою очередь, имеются в распоряжении домашнего хозяйства, а так же предназначены для обеспечения потребностей в потреблении и реализации возможностей домохозяйства по осуществлению накоплений.

Для анализа доходов домашних хозяйств в Российской Федерации, в рамках данного исследования, использованы открытые статистические данные, собранные с официальных сайтов, таких как сайт Государственной статистики РФ и сайт Министерства экономического развития РФ. Если рассматривать динамику денежных доходов населения РФ, то можно отметить следующие закономерности. В целом, в динамике 2014-2021 годов наблюдается рост доходов населения. На начало 2014 года доход составлял 22 890 рублей, на начало 2021 года доход среднестатистического домохозяйства составил 31791,2 рубля. Рассматривая динамику доходов по кварталам, можно отметить, что доходы населения растут в течение года, однако, доходы последнего квартала года всегда значительно выше доходов домохозяйств в первом квартале следующего года, рис.1.

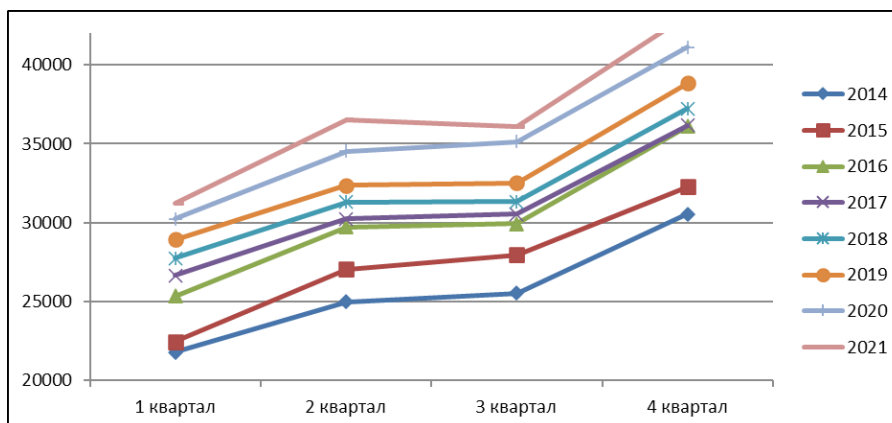


Рисунок 1 - Среднедушевые денежные доходы населения РФ в 2014-2021 гг
DOI: <https://doi.org/10.23670/IRJ.2023.127.13.1>

Рассмотрим структуру располагаемых ресурсов домашних хозяйств по федеральным округам РФ. Анализ показал, что наибольший денежный доход имеют домохозяйства в Центральном Федеральном округе, при чем, наблюдается положительная динамика за период 2018-2021 гг. На втором месте находится Северо-Западный федеральный округ. В данном случае так же наблюдается положительная динамика. Так же высокий доход наблюдается в Дальневосточном федеральном округе, в данном случае так же имеется положительная динамика – доходы домохозяйств растут, рис. 2.

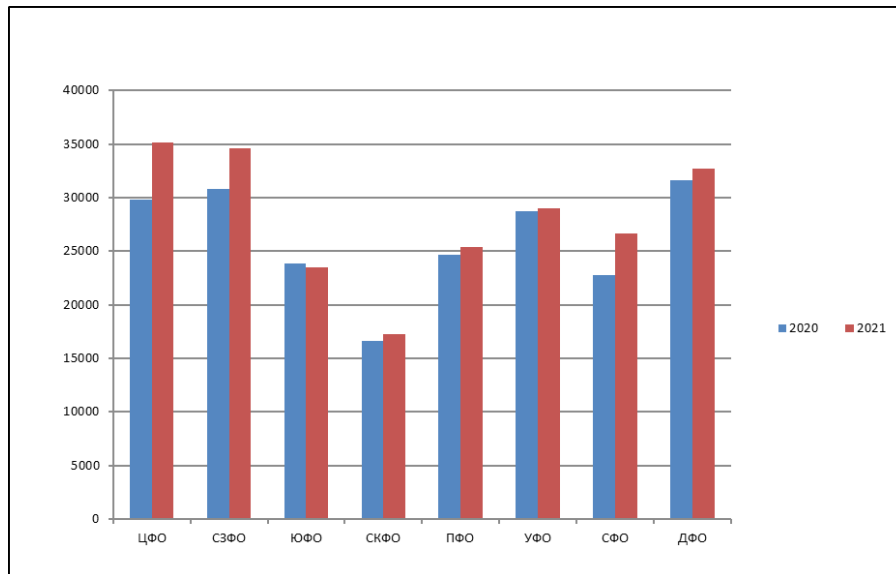


Рисунок 2 - Структура располагаемых ресурсов домашних хозяйств по федеральным округам РФ
DOI: <https://doi.org/10.23670/IRJ.2023.127.13.2>

Далее проанализируем структуру располагаемых ресурсов домашних хозяйств в зависимости от состава семьи, табл. 1. [1]

Таблица 1 - Структура располагаемых ресурсов домашних хозяйств в зависимости от состава семьи, в процентах к итогу

DOI: <https://doi.org/10.23670/IRJ.2023.127.13.3>

	Располагаемые ресурсы - всего	В том числе			сумма сделанных сбережений
		денежные расходы	стоимость натуральных поступлений продуктов питания	стоимость натуральных поступлений непродовольственных товаров и услуг	
Все домашние хозяйства	100	82,5	2,1	0,7	14,7
домашние хозяйства, состоящие из:					
1 человека	100	84,3	2,0	0,8	12,9
2 человек	100	76,5	2,0	0,6	20,9
3 человек	100	84,9	1,8	0,7	12,6
4 и более человек	100	84,9	2,4	0,7	12,0
домашние хозяйства, имеющие детей в возрасте до 16 лет:					
1 ребенка	100	85,5	1,7	0,8	11,9
2 детей	100	83,5	2,5	0,8	13,2
3 и более детей	100	80,8	2,1	0,6	16,5

Анализ показал, наибольшими ресурсами располагают домохозяйства, состоящие из двух и более взрослых без детей – в структуре данного показателя наибольшими ресурсами обладают домохозяйства, состоящие из двух и более взрослых, а так же одного взрослого без детей – в структуре данного показателя наибольшими ресурсами обладают домохозяйства, состоящие из работающего взрослого, ресурсы домохозяйств, состоящих из одного неработающего взрослого имеет доход вдвое меньше чем работающие, рис.3.

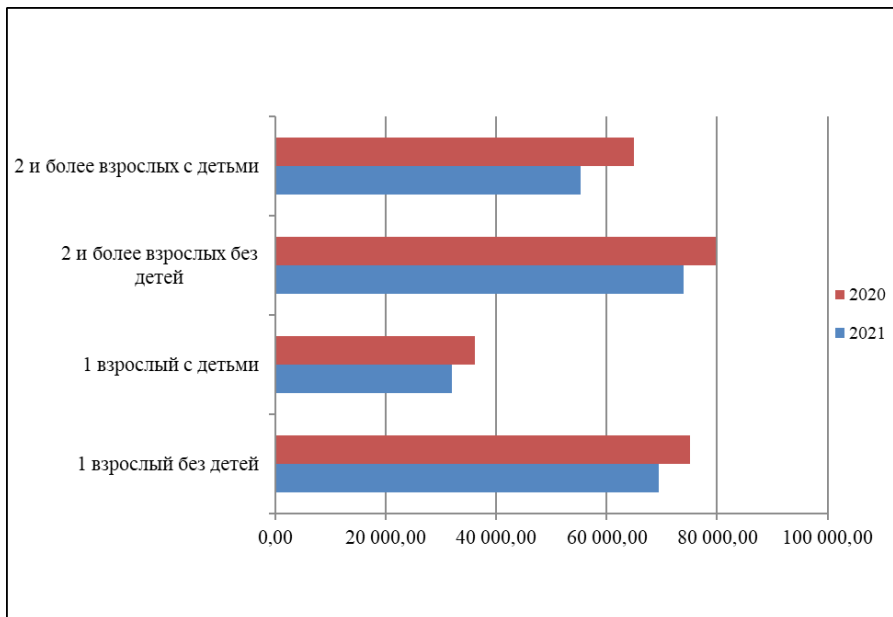


Рисунок 3 - Структура располагаемых ресурсов домашних хозяйств в зависимости от состава семьи за 2020-2021 гг
DOI: <https://doi.org/10.23670/IRJ.2023.127.13.4>

Рассмотрим объем и структуру денежных доходов населения Российской Федерации по источникам поступления. Анализируя структуру доходов домашних хозяйств необходимо отметить, что основную долю составляет оплата труда. Анализируя итоги каждого года, можно заметить, что оплата труда наемных работников всегда более 50%. На втором месте находятся социальные выплаты, которые составляют 18-19% в совокупной структуре доходов домашних хозяйств. К предпринимательской деятельности и доходам от собственности относят достаточно малую часть от совокупной структуры доходов, рис.4.

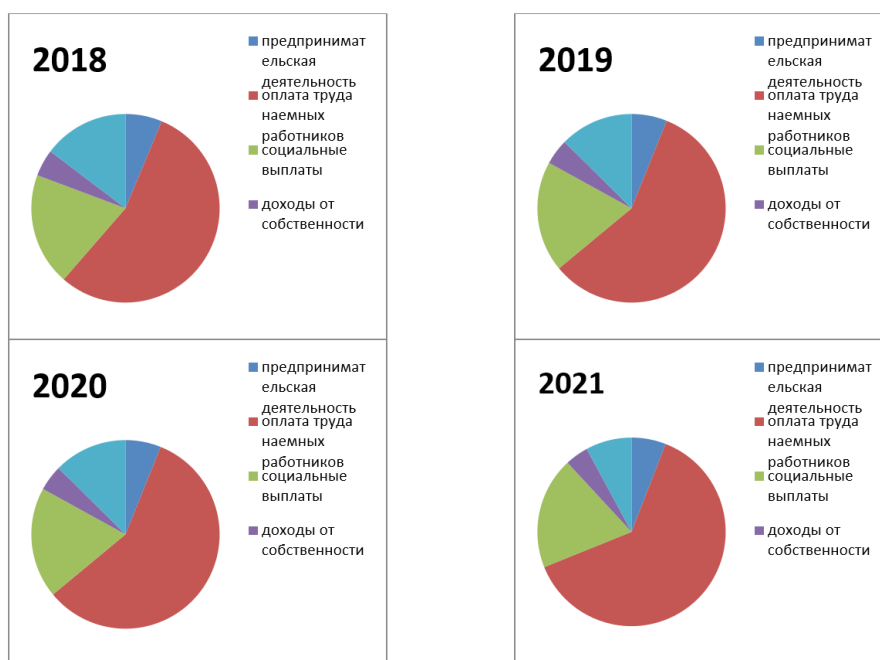


Рисунок 4 - Структура доходов домашних хозяйств 2018-2021 гг
DOI: <https://doi.org/10.23670/IRJ.2023.127.13.5>

Полученные результаты говорят о том, что большая часть домохозяйств находятся в зависимости от оплаты труда (наемный труд). При возникновении кризисных ситуаций в стране, при потере основного дохода (оплата труда за наемный труд) большая часть домохозяйств лишается основного источника своего дохода.

Далее проведем анализ реальных располагаемых денежных доходов населения Российской Федерации. Исследуя статистические данные, можно сказать, что в последние года наблюдается рост реальных располагаемых доходов домашних хозяйств. Так, в 2020 году 2 квартал показал результаты лучше на 1,0%, 3 квартал – на 2,9%, третий квартал – на 1,8%. Первый квартал 2021 года показал снижение доходов на 0,2%.

Проведем анализ покупательской способности среднестатистических денежных доходов населения в месяц. Рассматривая покупательскую способность среднестатистических доходов с продуктами питания можно так же проанализировать возможности домохозяйств покупать те или иные продукты – их доступность для среднестатистического домохозяйства, рис.5.

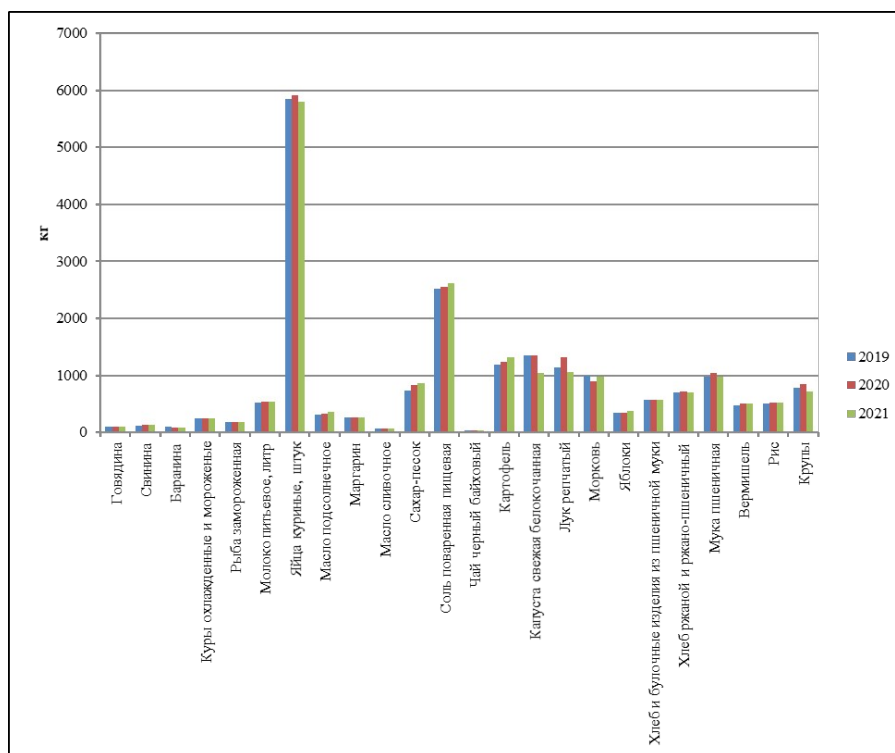


Рисунок 5 - Покупательная способность среднестатистических денежных доходов населения в месяц (нарастающий итог)

DOI: <https://doi.org/10.23670/IRJ.2023.127.13.6>

Так, можно отметить, что наиболее доступными для домохозяйств являются куриные яйца. Так же домохозяйства могут приобрести достаточно свободно соль поваренную, картофель, капусту, лук репчатый, морковь, муку пшеничную, крупы. Сложнее домохозяйствами приобрести мясные изделия и мясо (говядина, свинина, баранина), масло сливочное.

Проведем анализ распределения населения по величине среднестатистических денежных доходов. Основная доля среднестатистических денежных доходов в период с 2016-2021 гг. приходится на доход от 27000 до 45000 рублей. Анализируя динамику, необходимо отметить, что за период 2016-2021 гг. наблюдается рост доли домохозяйств, чьи доходы находятся в промежутке от 27000 до 45000 рублей. На втором месте располагаются домохозяйства с доходом от 19 000 до 27 000 рублей. Динамика данной категории показывает снижение доли в период от 2016 до 2021 гг. Население, получающее более 100 000 рублей составляет наиболее маленькую долю в структуре доходов. При этом, необходимо отметить, что за период 2016-2021 гг. доля увеличилась на 1,3% с 2,7% до 4%, рис.6.

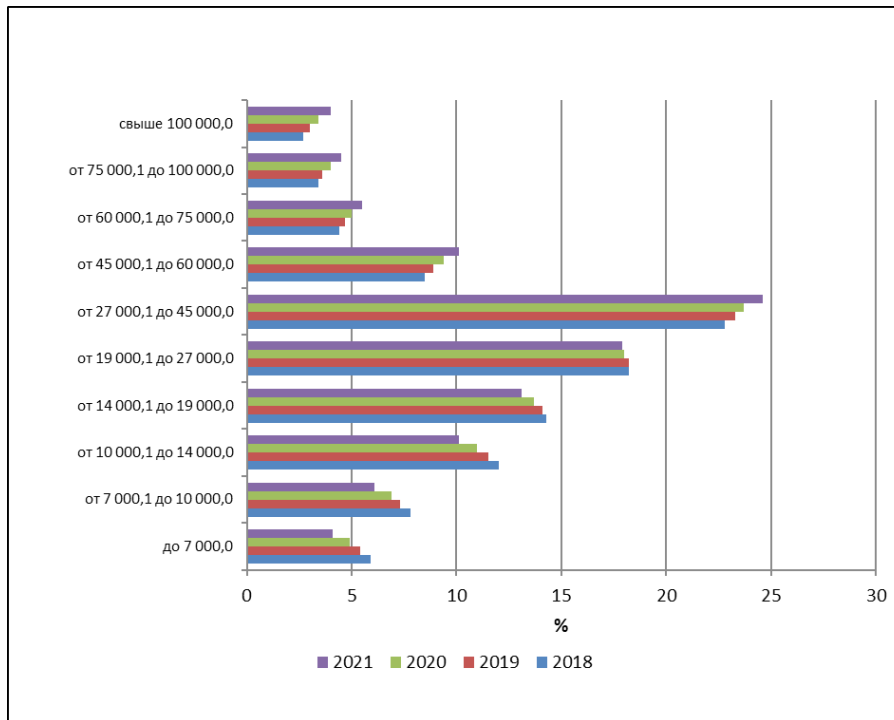


Рисунок 6 - Распределение населения по величине среднедушевых денежных доходов
DOI: <https://doi.org/10.23670/IRJ.2023.127.13.7>

Таким образом, домохозяйствам важно не только получать доход, но и уметь его структурировать и эффективно его использовать.

Далее рассмотрим расходы домашних хозяйств. Рассмотрим располагаемые ресурсы и расходы на потребление домашних хозяйств в зависимости от места проживания, в среднем на члена домашнего хозяйства в месяц, в табл. 2 [1].

Таблица 2 - Располагаемые ресурсы и расходы на потребление домашних хозяйств в зависимости от места проживания, в среднем на члена домашнего хозяйства в месяц

DOI: <https://doi.org/10.23670/IRJ.2023.127.13.8>

	2016, рублей	2017, рублей	2018, рублей	2019, рублей	2020, рублей	2021, рублей
Все домашние хозяйства	16087,9	16770,3	17490,3	19169,2	18578,5	20506,0
в том числе:						
Домашние хозяйства, имеющие детей в возрасте до 16 лет	13289,4	13933,8	14486,6	15555,0	15655,2	17483,8
из них домашние хозяйства, имеющие:						
одного ребенка	14991,4	15992,0	16503,8	17599,3	17810,1	20209,2
двух детей	12061,7	12725,7	13215,5	14257,3	14298,2	15661,1
трех и более детей	8698,4	8615,3	9595,0	10182,8	10369,8	11228,6
Домашние хозяйства, не имеющие детей в возрасте до 16 лет	18915,2	19683,7	20532,0	22895,4	21646,2	23687,7

Основными источниками поступлений денежных средств домохозяйств являются денежные доходы. Они составляют 88% от всех поступлений, рис.7. Рассматривая динамику ресурсов можно отметить, что наблюдается рост денежных доходов. За год они повысились на 8%. Размер натуральных поступлений увеличился за период 2018-2021 г на 9%, размер привлеченных средств на 5%.

Далее рассмотрим расходы на потребление домашних хозяйств по категориям. В 2020 году основную долю составляют непродовольственные товары, рис.8. На втором месте расходы на питание на третьем месте расходы на оплату услуг. В 2021 году повышаются расходы на питание и выходят на первое место в структуре расходов. На второе место переместились расходы на непродовольственные товары, расходы на оплату услуг остались на третьем месте.

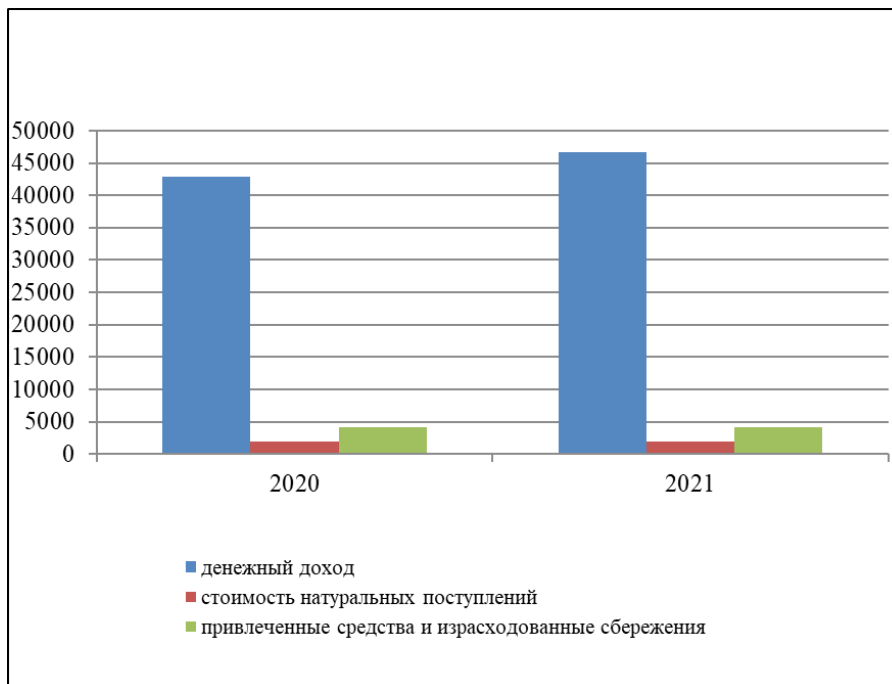


Рисунок 7 - Располагаемые ресурсы домашних хозяйств
DOI: <https://doi.org/10.23670/IRJ.2023.127.13.9>

Если рассматривать динамику показателей, то можно заметить, что за 2018-2019 гг наблюдается рост расходов на питание и на оплату услуг. Если рассматривать структуру потребления домашних хозяйств в зависимости от того, где проживают люди – в сельской или городской местности, то необходимо заметить, что по структуре расходы сельских и городских жителей идентичны. Различия составляют суммы расходов – можно отметить, что городское население тратит большие суммы, нежели сельское население.

Рассмотрим структуру располагаемых ресурсов и расходов на потребление домашних хозяйств в зависимости от уровня среднедушевых располагаемых ресурсов групп населения. Основную долю доходов домашние хозяйства тратят на питание и непродовольственные товары. Далее представим данные по располагаемым ресурсам, расходам на питание и потребительские расходы домашних хозяйств в зависимости от состава домохозяйства и числа работающих лиц в среднем на члена домашнего хозяйства в месяц.

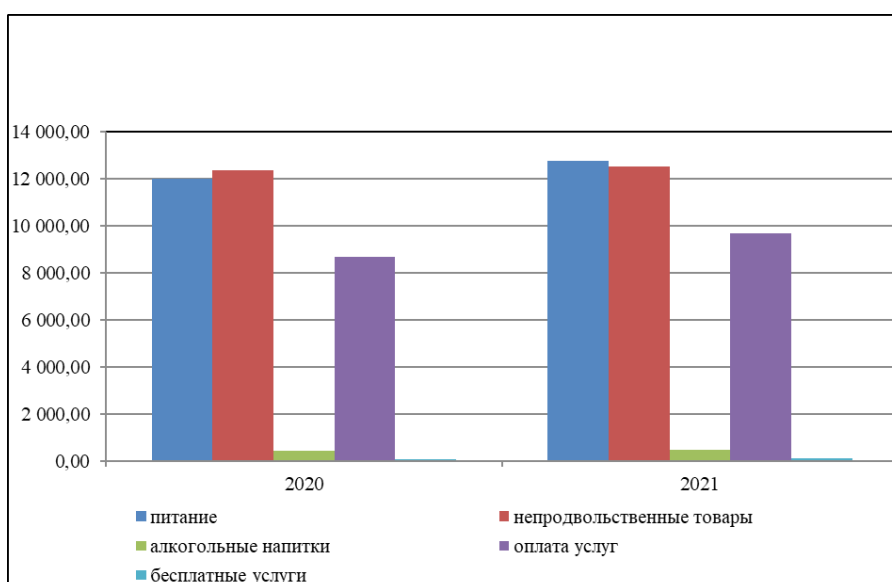


Рисунок 8 - Расходы на потребление домашних хозяйств по категориям
DOI: <https://doi.org/10.23670/IRJ.2023.127.13.10>

Проводя анализ данных необходимо отметить, что расходы на потребление и потребительские расходы наиболее выражены в домохозяйствах, состоящих из одного взрослого без детей и двоих или более взрослых без детей. При этом, можно отметить парадокс, что, согласно службе государственной статистики РФ, семьи с детьми расходуют меньше средств, чем семьи без детей. Опираясь на статистические данные можно отметить, что в настоящее время у

среднестатистического домохозяйства растут расходы и снижаются доходы. Население с более высоким достатком имеет более высокие расходы.

Для успешного экономического развития Россия сейчас остро нуждается в инвестициях. Сбережения домашних хозяйств являются одним из таких важнейших потенциальных источников. Россия выглядит уникальной страной, так при высокой норме сбережений для экономики в целом, в секторе домохозяйства их масса крайне незначительна. В условиях Российской Федерации процесс сбережения имеет ярко выраженную специфику. Она отражается в том, что при общем высоком уровне совокупных сбережений населения доля депонируемых средств относительно невелика.

Определяется это преимущественно двумя причинами: относительно скудностью среднестатистического дохода в стране; отсутствием привычки делать накопления в организованной форме сбережений, такой как покупка ценных бумаг, драгоценных металлов и т.д. Чтобы задействовать этот инвестиционный потенциал, необходимо достичь такой степени привлекательности инвестиционной среды, которая бы максимально обеспечивала инвестиционные потребности населения, чтобы в стране сформировались группы домохозяйств, которые располагают сберегательными возможностями для инвестирования. Это относится, прежде всего, к инвестиционным институтам, призванным по инвестиционному статусу работать со средствами домохозяйств. Это означает необходимость выхода домохозяйств на финансовые рынки – участие в таких формах сберегательного поведения, которые обеспечивали бы работу их денежных средств во вкладах в банках и инвестиционных фондах, в акциях и страховых полисах.

Заключение

В современной экономике домашние хозяйства играют важную роль в связи с тем, у домашних хозяйств находится в собственности факторы производства – домохозяйства являются конечными потребителями товаров и услуг, производимых фирмами, таким образом они создают спрос на рынке в соответствии со своими вкусами и предпочтениями. Так же домохозяйства, помимо всего прочего, оказывают все виды профессиональных услуг, их деятельность очень необходима для ускорения экономического развития страны и повышения уровня жизни граждан.

На основе статистических данных можно сделать вывод, что в настоящее время у среднестатистического домохозяйства растут расходы и снижаются доходы. На основе проведенного анализа выявлено, что основную долю средств домохозяйства тратят на продукты первой необходимости и коммунальные платежи. Среднестатистическое домохозяйство со средним уровнем дохода достаточно мало тратит на продукты питания, дорогостоящие товары и вещи.

Основная доля доходов домашних хозяйств в РФ состоит из оплаты труда наемных рабочих. При возникновении кризиса в экономике, работники могут лишиться своих рабочих мест и большая часть домохозяйств будет находиться на грани дефолта или в сложном экономическом положении. Кроме того, на доходы домохозяйств оказывают влияние высокие тарифы на коммунальные платежи и высокие цены на продукты питания.

Авторами статьи выделены проблемы эффективного управления финансами домашних хозяйств и предложен ряд мер для повышения эффективности управления финансовыми средствами домашних хозяйств.

Конфликт интересов

Не указан.

Рецензия

Все статьи проходят рецензирование. Но рецензент или автор статьи предпочли не публиковать рецензию к этой статье в открытом доступе. Рецензия может быть предоставлена компетентным органам по запросу.

Conflict of Interest

None declared.

Review

All articles are peer-reviewed. But the reviewer or the author of the article chose not to publish a review of this article in the public domain. The review can be provided to the competent authorities upon request.

Список литературы / References

1. Федеральная служба государственной статистики Российской Федерации. — URL: <http://www.gks.ru> (дата обращения: 16.08.2022)
2. Авдашева С. Влияние асимметрии информации на структуру российского рынка инвестиций домохозяйств / С. Авдашева, А. Яковлев // Вопросы экономики. — 2016. — 12.
3. Лучкина Л. Потребление в домашних хозяйствах в России и постсоциалистических странах / Л. Лучкина // МЭМО. — 2016. — 11.
4. Никонова Т.В. Современные тенденции и факторы сберегательного поведения населения в Российской экономике / Т.В. Никонова, А.А. Шушакова, И.А. Кодолова // Учет и статистика. — 2020. — 3.
5. Стрижкова Е.Г. Потребление и сбережение домашних хозяйств -ключевой фактор посткризисного восстановления национальной экономики / Е.Г. Стрижкова // Вопросы статистики. — 2015. — 5.
6. Никонова Т.В. Проблемы эффективного управления финансами домашних хозяйств в современной экономике России / Т.В. Никонова, Л.М. Юсупова, И.А. Кодолова // Учет и статистика. — 2019. — 2.
7. Ярашева А.В. Трансформация инвестиционно — сберегательного поведения населения в период кризиса / А.В. Ярашева // Экономические и социальные перемены: факты, тенденции, прогноз. — 2016. — 1.
8. Yusupova L.M. State and factors determining the investment of household savings in the banking sector of the Russian Federation / L.M. Yusupova, T.V. Nikonova, I.A. Kodolova // Ad Alta. — 2017. — Vol. 2. — p. 286.
9. Yusupova L.M. Modern Russian economy face challenges of sound financial management household / L.M. Yusupova, I.A. Kodolova, T.V. Nikonova et al. // International Journal of Engineering Research and Technology. — 2021. — Vol. 13. — 12. — p. 4543-4546

10. Yusupova L.M. Supply chain management in the sphere of household economies in the modern economy of Russia / L.M. Yusupova, I.A. Kodolova, T.V. Nikonova et al. // International Journal of Supply Chain Management. — 2019. — Vol. 8. — 4. — p. 538-543

Список литературы на английском языке / References in English

1. Federal'naja sluzhba gosudarstvennoj statistiki Rossijskoj Federacii [Federal State Statistics Service of the Russian Federation]. — URL: <http://www.gks.ru> (accessed: 16.08.2022) [in Russian]
2. Avdasheva S. Vlijanie asimmetrii informacii na strukturu rossijskogo rynka investicij domohozjajstv [Impact of Asymmetry of Information on the Structure of the Russian Household Investment Market] / S. Avdasheva, A. Jakovlev // Voprosy jekonomiki [Issues of Economy]. — 2016. — 12. [in Russian]
3. Luchkina L. Potreblenie v domashnih hozjajstvah v Rossii i postsocialisticheskikh stranah [Household Consumption in Russia and Post-Socialist Countries] / L. Luchkina // MJeMO. — 2016. — 11. [in Russian]
4. Nikonova T.V. Sovremennye tendencii i faktory sberegatel'nogo povedenija naselenija v Rossijskoj jekonomike [Current Trends and Factors of Savings Behaviour in the Russian Economy] / T.V. Nikonova, A.A. Shushakova, I.A. Kodolova // Uchet i statistika [Accounting and Statistics]. — 2020. — 3. [in Russian]
5. Strizhkova E.G. Potreblenie i sberezenie domashnih hozjajstv -kljuchevoj faktor postkrizisnogo vosstanovlenija nacional'noj jekonomiki [Household Consumption and Savings as a Key Factor in the Post-Crisis Recovery of the National Economy] / E.G. Strizhkova // Voprosy statistiki [Issues of Statistics]. — 2015. — 5. [in Russian]
6. Nikonova T.V. Problemy jeffektivnogo upravlenija finansami domashnih hozjajstv v sovremennoj jekonomike Rossii [Problems of Effective Household Financial Management in Russia's Modern Economy] / T.V. Nikonova, L.M. Jusupova, I.A. Kodolova // Uchet i statistika [Accounting and Statistics]. — 2019. — 2. [in Russian]
7. Jarasheva A.V. Transformacija investicionno — sberegatel'nogo povedenija naselenija v period krizisa [Transformation of Investment and Savings Behaviour of the Population during the Crisis] / A.V. Jarasheva // Jekonomicheskie i social'nye peremeny: fakty, tendencii, prognoz [Economic and Social Change: Facts, Trends, Forecast]. — 2016. — 1. [in Russian]
8. Yusupova L.M. State and factors determining the investment of household savings in the banking sector of the Russian Federation / L.M. Yusupova, T.V. Nikonova, I.A. Kodolova // Ad Alta. — 2017. — Vol. 2. — p. 286.
9. Yusupova L.M. Modern Russian economy face challenges of sound financial management household / L.M. Yusupova, I.A. Kodolova, T.V. Nikonova et al. // International Journal of Engineering Research and Technology. — 2021. — Vol. 13. — 12. — p. 4543-4546
10. Yusupova L.M. Supply chain management in the sphere of household economies in the modern economy of Russia / L.M. Yusupova, I.A. Kodolova, T.V. Nikonova et al. // International Journal of Supply Chain Management. — 2019. — Vol. 8. — 4. — p. 538-543